



Aspel ADM

Aspel ADM es una aplicación en la nube que revoluciona el control administrativo de las empresas de manera sencilla y poderosa. Genera Comprobantes Fiscales Digitales (CFDI) y facilita el control de clientes, saldos y sus cuentas por cobrar; cotizaciones, facturación, inventarios, seguimiento de ventas, gastos e ingresos, en cualquier lugar y desde tu smartphone, tablet o PC con toda la movilidad que tu negocio requiere.

1. **Ofrece tres versiones de la aplicación, llamadas Básica por Suscripción, Básica por paquete de Facturas y Premium por Suscripción**, cada una de ellas aporta funciones diferentes; al contratar, el usuario podrá indicar la versión que desea utilizar:

Te presentamos las tres versiones de Aspel ADM			
Características	Básica por Suscripción	Básica paquetes de Facturas	Premium por Suscripción
Genera facturas, recibos de honorarios, arrendamiento y notas de crédito.	✓	✓	✓
Catálogo de clientes que incluye todos los datos fiscales requeridos.	✓	✓	✓
Completo catálogo de inventarios con la fotografía del producto.	✓	✓	✓
Configuración de hasta seis decimales para precios y cantidad.	✓	✓	✓
Expide comprobantes con complementos para facturar fácilmente; incluye 12 complementos.	✓	✓	✓
Genera y timbra de forma sencilla recibos de nómina para tus trabajadores.			✓
Manejo y control de cuentas por cobrar.			✓
Al generar los comprobantes podrás realizar la recepción de pagos.			✓
Con las estadísticas de ventas y cuentas por cobrar conoce tus mejores ventas, clientes y productos más vendidos.			✓
Integramos el módulo de cotizaciones para generar el alta, cancelación y modificación del documento.	Nuevo ✓	Nuevo ✓	Nuevo ✓
Registra tus gastos o la adquisición de tus productos desde el módulo de Compras.			Nuevo ✓
Facturación electrónica ilimitada.	✓		✓
Contrata paquetes de facturas de 20, 50 y 100 con vigencia de un año.		Nuevo ✓	
Control de existencias de inventarios.			Nuevo ✓
Costo:	\$99* al mes	20: \$208.80* 50: \$464* 100: \$812*	\$159* al mes

*Precios incluyen IVA. Sujetos a cambio sin previo aviso.

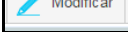

2. **Método de pago.** En cumplimiento con la regla 2.7.1.32 "Requisitos en la expedición de comprobantes fiscales", de la Resolución Miscelánea Fiscal vigente (RMF), deberá asentarse en el campo método de pago del CFDI la clave del método de pago según corresponda con el catálogo de formas de pago publicado por el SAT:

Clave	Descripción
01	Efectivo.
02	Cheque nominativo
03	Transferencia Electrónica de fondos
04	Tarjeta de Crédito
05	Monedero Electrónico
06	Dinero Electrónico
08	Vales de despensa
28	Tarjeta de Debito
29	Tarjeta de Servicios
99	Otros

Tabla 1. Catálogo de claves de métodos de pago

Aspel ADM

Existen dos formas de capturar la clave del método de pago, que pueden ser:

- a) **En el catálogo de clientes**, seleccionar al cliente en cuestión y dar clic en . En la sección "Datos comerciales", en el campo "Método de pago" se da clic en el icono , con el cual se desplegará la ventana "Método de pago".

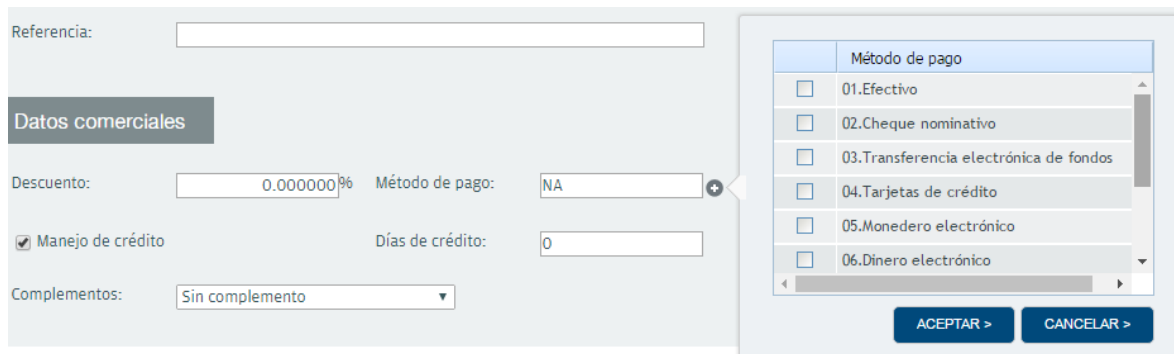




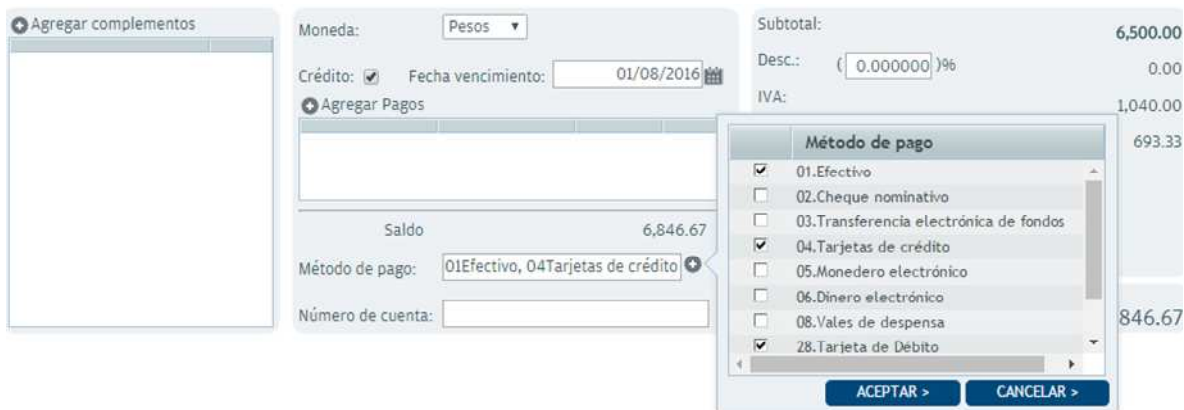


Figura 1. Ventana de "Método de pago"

Seleccionar la clave o las claves habilitando la casilla  correspondiente y para finalizar dar clic en .

b) **Al finalizar la generación del documento**, en el campo “Método de pago”:

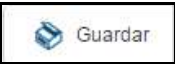
- Dar clic en el icono , con el cual se despliega la ventana “Método de pago”. Seleccionar la clave y habilitar la casilla correspondiente. Dar clic en .



Subtotal: 6,500.00
Desc.: (0.000000)% 0.00
IVA: 1,040.00
693.33
846.67

Método de pago	
<input checked="" type="checkbox"/>	01.Efectivo
<input type="checkbox"/>	02.Cheque nominativo
<input type="checkbox"/>	03.Transferencia electrónica de fondos
<input checked="" type="checkbox"/>	04.Tarjetas de crédito
<input type="checkbox"/>	05.Monedero electrónico
<input type="checkbox"/>	06.Dinero electrónico
<input type="checkbox"/>	08.Vales de despensa
<input checked="" type="checkbox"/>	28.Tarjeta de Débito

Figura 2. Ventana selección de clave en campo “Método de pago”.

Una vez hecho esto, se da clic en  para grabar el documento. En la impresión del CFDI se podrá visualizar la clave del catálogo de método de pago seleccionada, en el campo “Método de pago”.

3. Algunas características ADM Premium por Suscripción.

a. Cotizaciones.

Integramos el módulo de cotizaciones para generar el alta, cancelación y modificación del documento, además del envío por correo, la generación del resumen de cotizaciones y la exportación de la consulta en formato PDF y Excel.



Figura 4. Activación y Configuración del módulo de "Cotizaciones"

i. Fácil captura de documentos.

Agiliza la captura de documentos al asociar una cotización a una factura, recibo de honorarios o recibo de arrendamiento y también vincula estos documentos hacia una nota de crédito.



Figura 5. Enlace de una "Cotización" a una Factura.

Al darle clic en el botón "Elegir Cotización" aparecerá la siguiente imagen (Figura 6.) donde se desplegará un listado de las cotizaciones disponibles a utilizar.



No. Documento	Fecha de emisión	RFC	Total
COT0000000001	12/07/2016	PIM900105K12	
COT0000000002	12/07/2016	GIE921005FE3	
COT0000000003	12/07/2016	EDV741107KN9	
COT0000000004	12/07/2016	EDV741107KN9	
COT0000000005	01/08/2016	RUGA900426BTC	

Figura 6. Selección de "Cotización"

b. Módulo de Compras

Es posible registrar y administrar los gastos y/o adquisición de productos. Además, genera el resumen de compras y gastos y es posible exportar la consulta en formato PDF y Excel.

Genera automáticamente tus documentos con sólo seleccionar el CFDI que el tercero te proporcione, con ello **Aspel ADM** asociará la información correspondiente a los datos del proveedor o tercero, partidas e impuestos.

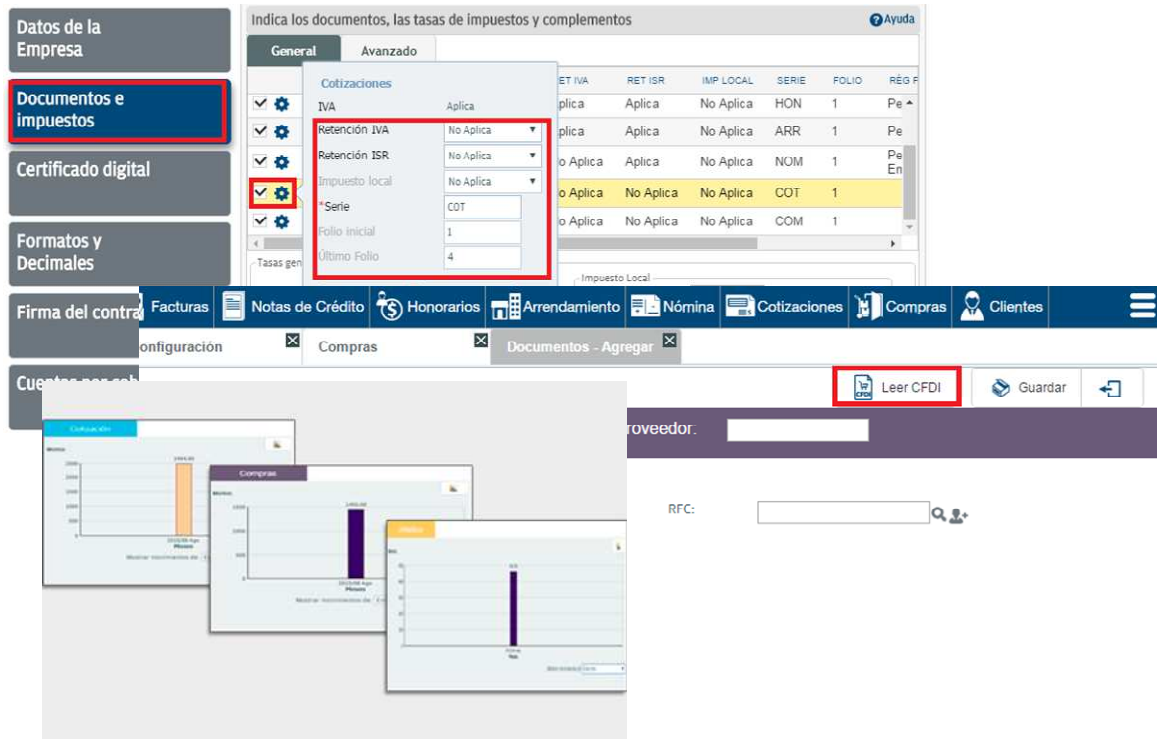


Figura 8. Uso, Configuración, alta y estadísticas de Compras.

c. Manejo y control de inventarios

Se podrá realizar el control de existencias de inventarios y también calcular el costo promedio de los productos, así como registrar movimientos al inventario en **Aspel ADM**



Figura 9. Control de las existencias del inventario.



d. Manejo y control CxC

Es posible realizar el control de cuentas por cobrar en clientes y llevar un control de los días y límite de crédito de cada cliente.

CONCEPTO	TIPO	ES FORMA DE PAGO
Abono saldo automático	Abono	<input type="checkbox"/>
Aplic. Nota de crédito	Abono	<input type="checkbox"/>
Arrendamiento	Cargo	<input type="checkbox"/>
Canc. Nota de crédito	Cargo	<input type="checkbox"/>

Datos de crédito:
Días de crédito: Límite de crédito:

Saldado automático de cuentas por cobrar:
Fecha de corte: Abono: Cargo:

(*)Datos obligatorios Guardar Cambios

Figura 10. Manejo de Cuentas por Cobrar.

Aspel Soporte Técnico



/ aspel